



FICHA TÉCNICA

COMERCIO TUCUMÁN – BOLIVIA



IDEP

INSTITUTO DE DESARROLLO
PRODUCTIVO DE TUCUMÁN

Las fichas comerciales elaboradas por el departamento de Inteligencia Comercial del IDEP (Instituto de Desarrollo Productivo de Tucumán) ofrecen una visión del vínculo entre Tucumán y cada país estudiado en relación a las exportaciones registradas y su economía.

Cada ficha resume los indicadores básicos del país y ofrece los datos de los últimos 3 años de exportación hacia ese destino, así como de sus relaciones bilaterales con Argentina. El documento incluye también una selección de indicadores macroeconómicos para tener una perspectiva general y actualizada, como puede ser la evolución del tipo de cambio de la divisa del país, e información económica de interés.



BOLIVIA

● Información general

	2014	2015	2016
PIB (US\$ miles de millones) ¹	32,996	32,998	35,699
PIB per cápita (US\$ corrientes) ¹	3.124,09	3.076,79	3.594
Tipo de cambio US\$/Boliviano ¹	6,91	6,91	6,96
Población ¹	10.561.887	10.724.705	11.012.744

Moneda ²	Boliviano.
Idioma ²	Español.
Principales ciudades ²	Santa cruz, La Paz, Cochabamba, Sucre.
Acuerdo comercial con Argentina ³	1 acuerdo de libre comercio con MERCOSUR.
Acuerdo comerciales con otros países ³	1 acuerdo multilateral, 1 acuerdo de unión aduanera, 1 acuerdo de libre comercio, 1 acuerdo de comercio preferencial.



Fuentes utilizadas

¹Banco Mundial

²CIA

³SICE

● Importaciones de Bolivia

Fuente: TradeMap.

	2014		2015		2016	
	Miles US\$ FOB	% Participación	Miles US\$ FOB	% Participación	Miles US\$ FOB	% Participación
Provenientes de Tucumán	8042,55204	0,08%	5174,62901	0,05%	7743	0,09%
Provenientes de Argentina	1136714	10,83%	1149042	11,77%	882686	10,47%
Total de orígenes	10492101	100%	9766442	100%	8426933	100%

● Exportaciones tucumanas

Fuente: Elaborado por IDEP en base a datos de INDEC..

	2014		2015		2016	
	US\$ FOB	% Participación	US\$ FOB	% Participación	US\$ FOB	% Participación
Destino Bolivia *	8042552,04	1,17%	5174629,01	0,60%	7743063	0,71%
Total de destinos *	689522583	100%	866625225	100%	1093897395	100%

● Exportaciones tucumanas a Bolivia, por rubros (US\$FOB)

Fuente: Elaborado por IDEP en base a datos de INDEC.

RUBROS	2014	2015	2016	Var % 16/15	Var % 16/14	Var % 15/14	Dif miles U\$S FOB 16/15	% total 2016
1 Productos Alimenticios	\$629.443,23	\$1.785.780,97	\$2.967.167,53	66%	371%	184%	\$1.181.386,56	38%
2 Metalmecánica	\$823.451,21	\$691.214,80	\$1.169.005,42	69%	42%	-16%	\$477.790,62	15%
3 Golosinas	\$1.010.312,21	\$1.120.428,43	\$1.163.149,75	4%	15%	11%	\$42.721,32	15%
4 Otras Manufacturas	\$702.141,38	\$605.744,99	\$779.864,39	29%	11%	-14%	\$174.119,40	10%
5 Derivados del Petróleo y Minería	\$629.872,99	\$645.473,83	\$623.584,82	-3%	-1%	2%	-\$21.889,01	8%
6 Sin datos	\$14.274,04	\$100.651,68	\$457.918,87	355%	-	-	\$357.267,19	6%
7 Legumbres y Cereales	\$120.902,09	\$100.022,26	\$304.092,10	204%	152%	-17%	\$204.069,84	4%
8 Papel y Cartones	\$3.915.741,07	\$90.332,77	\$161.899,04	79%	-96%	-98%	\$71.566,27	2%
9 Partes, piezas y accesorios de vehículos	-	-	\$77.174,85	-	-	-	\$77.174,85	1%
10 Textiles	\$30.000,60	\$30.492,00	\$30.492,00	0%	2%	2%	\$0,00	-
11 Hortalizas y otras frutas	\$4.675,22	\$4.487,28	\$8.714,40	94%	86%	-4%	\$4.227,12	-
12 Limones y Derivados Industriales	\$161.738,00	-	-	-	-100%	-100%	\$0,00	-
TOTAL	\$8.042.552,04	\$5.174.629,01	\$7.743.063,17	50%	-4%	-36%	\$2.568.434,16	100%

Exportaciones por rubro (US\$ FOB)

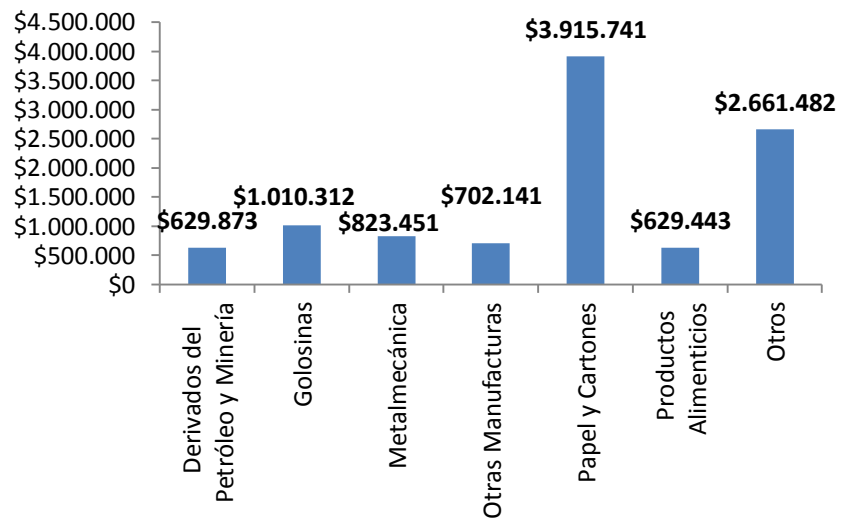
Fuente: Elaborado por IDEP en base a datos de INDEC.



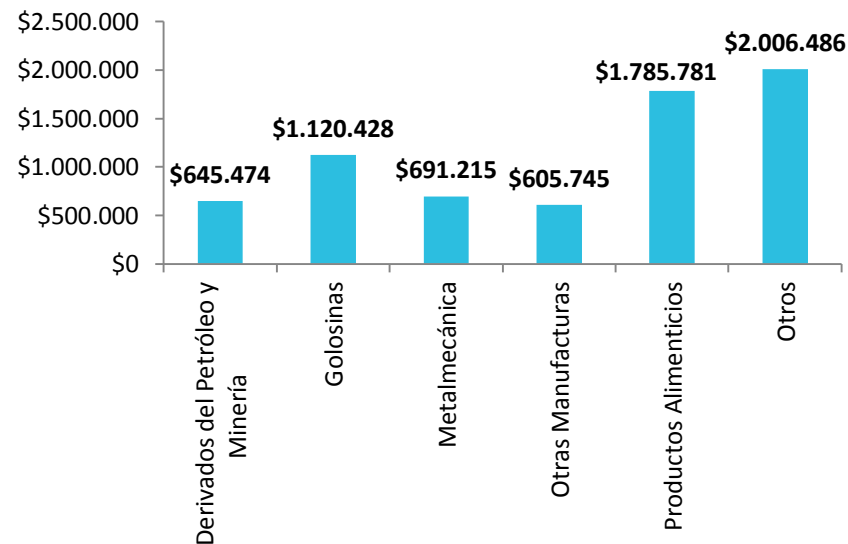
● Exportaciones tucumanas a Bolivia, por rubros

Fuente: Elaborado por IDEP en base a datos de INDEC.

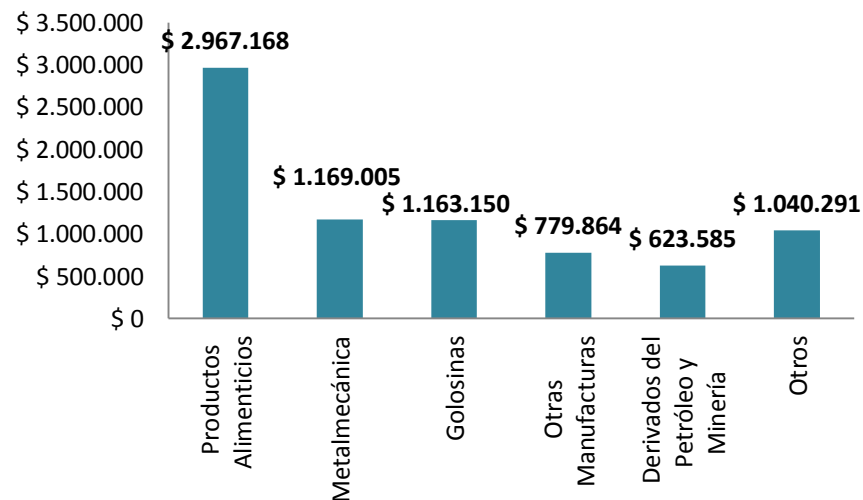
Año 2014



Año 2015



Año 2016



● Exportaciones tucumanas a Bolivia, por productos (US\$FOB)

Fuente: Elaborado por IDEP en base a datos de INDEC.

PRODUCTOS	2014	2015	2016	Variación % 16/15	Variación % 15/14	Variación % 16/14	Dif U\$S FOB 16/15	% total 2016
1 Harina de trigo	\$ 353.220	\$ 1.438.400	\$ 2.672.640	86%	307%	657%	\$ 1.234.240	35%
2 Bombones, caramelos, confites y pastillas s/cacao	\$ 1.010.312	\$ 1.120.428	\$ 1.163.150	4%	11%	15%	\$ 42.721	15%
4 Disyuntores p/una tensión <= a 1000 voltios	\$ 644.782	\$ 548.679	\$ 655.952	20%	-15%	2%	\$ 107.273	8%
5 Morteros y hormigones no refractarios	\$ 539.992	\$ 563.985	\$ 606.812	8%	4%	12%	\$ 42.828	8%
6 Secadores excluidos eléctricos,ncop.	-	-	\$ 367.998	-	-	-	-	5%
7 Placas,hojas y tiras de polímeros de etileno,ncop.	\$ 80.088	\$ 173.368	\$ 233.113	34%	116%	191%	\$ 59.745	3%
8 Calzado excluido deportivo c/suela de caucho o plástico y parte superior de materia textil	\$ 92.458	\$ 160.948	\$ 188.915	17%	74%	104%	\$ 27.966	2%
9 Preparaciones alimenticias a base de cereales,harina,almidón,fécula o leche,ncop.	-	\$ 188.779	\$ 172.222	-9%	-	-	-\$ 16.557	2%
10 Maíz en grano	\$ 5.478	\$ 3.433	\$ 156.263	4452%	-37%	2753%	\$ 152.830	2%
11 Prensas hidráulicas de capacidad <= a 35000kN excluidas p/moldear polvos metálicos por sinterización	-	-	\$ 143.983	-	-	-	-	2%
12 Prensas ncop.	-	-	\$ 135.092	-	-	-	-	2%
13 Papel Kraft	\$ 2.106.120	\$ 90.333	\$ 111.504	23%	-96%	-95%	\$ 21.171	1%
14 Paletas,paletas caja y otras plataformas p/carga,collarines p/paletas,de madera	\$ 41.637	-	\$ 91.335	-	-100%	119%	-	1%
15 Levaduras vivas ncop.	-	\$ 21.462	\$ 86.560	303%	-	-	\$ 65.097	1%
16 Trigo	-	\$ 1.769	85243,57	4718%	-	-	\$ 83.474	1%
17 Aparatos elevadores o transportadores de acción continua,p/mercancías,ncop.	-	-	\$ 85.212	-	-	-	-	1%
18 Depósitos,cisternas,cubas y similares,capacidad >300 ls.,de plástico	\$ 132.789	\$ 54.881	\$ 73.980	35%	-59%	-44%	\$ 19.099	1%
19 Quemadores de combustibles excluidos líquidos de gases	-	\$ 58.844	\$ 66.591	13%	-	-	\$ 7.747	1%
20 Jarabe de glucosa s/o c/contenido de fructuosa < a 20%	\$ 15.840	-	\$ 60.113	-	-100%	280%	-	1%
21 Vidrieras aislantes de paredes múltiples	-	-	\$ 55.096	-	-	-	-	1%
22 Partes de aparatos p/tratamiento de materias mediante operaciones que impliquen cambio de temperatura,ncop.	-	-	\$ 53.295	-	-	-	-	1%
23 Bolsas,bolsitas y cucuruchos de polímeros de etileno,capacidad >1000cm3.	\$ 7.212	-	\$ 52.004	-	-100%	621%	-	1%
24 Soja para siembra	\$ 30.147	\$ 28.792	\$ 50.275	75%	-4%	67%	\$ 21.483	1%
25 Alimentadores mecánicos de hogares,parrillas y descargadores de cenizas y otros dispositivos empleados en hogares	-	-	\$ 47.565	-	-	-	-	1%
26 Papel y cartón s/fibras o c/fibras obtenidas mecanicamente c/contenido total de estas fibras en peso <= al 10%,de peso >= a 40 g/m2.y <= a 150 g/cm2., ncop.	\$ 1.601.441	-	\$ 45.313	-	-100%	-97%	-	1%
27 Complementos alimenticios (en polvo)	-	\$ 9.779	\$ 31.626	223%	-	-	\$ 21.847	-
28 Cojinetes c/diámetro interior >= a 200 mm.	-	-	\$ 31.046	-	-	-	-	-
29 Tiras y formas similares de materias textiles sintéticas,ancho <= a 5mm.	\$ 30.001	\$ 30.492	\$ 30.492	0%	2%	2%	\$ 0	-
30 Partes de extintores,máquinas p/dispersar líquidos o polvos,máquinas de chorro de agua,vapor o similares,ncop.	\$ 42.659	\$ 31.674	\$ 28.296	-11%	-26%	-34%	-\$ 3.378	-
31 Partes de aparatos p/filtrar o depurar gases,ncop.	-	-	\$ 23.735	-	-	-	-	-
32 Agentes de superficie orgánicos,excluido jabón,no iónicos	-	-	\$ 19.100	-	-	-	-	-
33 Negros de origen animal y materias minerales naturales activadas,ncop.	\$ 83.385	\$ 17.364	\$ 16.772	-3%	-79%	-80%	-\$ 592	-

● Exportaciones tucumanas a Bolivia, por productos (US\$FOB)

Fuente: Elaborado por IDEP en base a datos de INDEC.

PRODUCTOS	2014	2015	2016	Variación % 16/15	Variación % 15/14	Variación % 16/14	Dif U\$S FOB 16/15	% total 2016
34 Cojinetes excluidos c/ diámetro interior >= a 200 mm	-	-	\$ 13.497	-	-	-	-	-
35 Construcciones y sus partes, chapas, tubos, barras y similares de aluminio, preparados p/la construcción	-	-	\$ 12.369	-	-	-	-	-
36 Remolques y semirremolques p/transporte de mercancías, ncop.	-	-	\$ 10.500	-	-	-	-	-
37 Frutos de los géneros Capsicum o Pimenta, secos, s/triturados o pulverizados	\$ 4.479	\$ 3.822	\$ 8.580	124%	-15%	92%	\$ 4.758	-
38 Maíz para siembra	\$ 85.277	\$ 66.028	7986,17	-88%	-23%	-91%	-\$ 58.042	-
39 Bombas p/carburantes	\$ 2.920	\$ 4.580	\$ 7.690	68%	57%	163%	\$ 3.110	-
40 Bloques y placas, filtrantes, de pasta de papel	-	-	\$ 5.070	-	-	-	-	-
41 Trigo duro, los demás	-	-	\$ 4.298	-	-	-	-	-
42 Miel natural	\$ 1.606	\$ 154	\$ 4.120	2575%	-90%	157%	\$ 3.966	-
43 Adhesivos a base de plásticos ncop.	\$ 4.880	\$ 480	\$ 3.960	725%	-90%	-19%	\$ 3.480	-
44 Soluciones o emulsiones de productos tensioactivos ncop.	\$ 13.200	-	\$ 3.900	-	-100%	-70%	-	-
45 Ácidos poliacrílicos y sus sales en disolventes orgánicos	-	-	\$ 3.150	-	-	-	-	-
46 Cigüeñas excluidos forjados, de peso >= a 900 kg y longitud >= a 2.000 mm	-	-	\$ 3.139	-	-	-	-	-
47 Agentes de superficie orgánicos, excluido jabón, catiónicos, ncop.	-	-	\$ 2.910	-	-	-	-	-
48 Manufacturas de plástico ncop.	\$ 211	\$ 4.221	\$ 2.329	-45%	1900%	1004%	-\$ 1.892	-
49 Accesorios de tubería moldeados, de acero	\$ 2.940	\$ 2.335	\$ 1.789	-23%	-21%	-39%	-\$ 546	-
50 Tornillos, pernos, incluidos c/tuercas y arandelas, roscados, de fundición, hierro o acero, ncop.	-	-	\$ 1.241	-	-	-	-	-
51 Partes y accesorios de máquinas ncop. p/trabajar metal	-	-	\$ 1.000	-	-	-	-	-
52 Juntas o empaquetaduras de caucho vulcanizado s/endurecer	-	\$ 1.703	\$ 958	-44%	-	-	-\$ 745	-
53 Sin Datos	-	-	\$ 894	-	-	-	-	-
54 Monofilamentos, barras, varillas y perfiles de polímeros de cloruro de vinilo	\$ 14.126	-	\$ 567	-	-100%	-96%	-	-
55 Muelles de hierro o acero, excluidos helicoidales	-	-	\$ 400	-	-	-	-	-
56 Placas, láminas, hojas y tiras de plástico ncop.	-	-	\$ 220	-	-	-	-	-
57 Muelles helicoidales cilíndricos, de hierro o acero	\$ 252	\$ 396	\$ 216	-45%	57%	-14%	-\$ 180	-
58 Puertas, ventanas y sus marcos, bastidores y umbrales, de aluminio	-	-	\$ 197	-	-	-	-	-
59 Muestras	\$ 1.509	\$ 147	\$ 176	20%	-90%	-88%	\$ 29	-
60 Perfiles de aleaciones de aluminio, excluido huecos	-	-	\$ 146	-	-	-	-	-
61 Papas frescas o refrigeradas excluidas p/siembra	\$ 196	\$ 665	\$ 134	-80%	239%	-32%	-\$ 531	-
62 Partes de máquinas o aparatos ncop. s/conexiones eléctricas	-	\$ 343	\$ 84	-76%	-	-	-\$ 259	-
63 Juegos de artículos de dos o más elementos de las subpartidas del 82.05, de metal común	\$ 37	-	\$ 78	-	-100%	108%	-	-
64 Perfiles de aluminio s/alea, excluido huecos	-	-	\$ 65	-	-	-	-	-
65 Detergentes ncop.	-	-	\$ 35	-	-	-	-	-
66 Porotos comunes blancos secos desvainados p/siembra	-	-	\$ 27	-	-	-	-	-
67 Arandelas de fundición, hierro o acero, ncop.	-	-	\$ 18	-	-	-	-	-
68 Tuercas de fundición, hierro o acero	-	-	\$ 15	-	-	-	-	-

● Exportaciones tucumanas a Bolivia, por productos (US\$FOB)

Fuente: Elaborado por IDEP en base a datos de INDEC.

PRODUCTOS	2014	2015	2016	Variación % 16/15	Variación % 15/14	Variación % 16/14	Dif U\$S FOB 16/15	% total 2016
69 Papel y cartón autoadhesivos,ncop.	-	-	\$ 13	-	-	-	-	-
70 Preparaciones de compuestos orgánicos no comprendidos en oros nomencladores.	\$ 274.618	\$ 127.206	\$ 0	-100%	-54%	-100%	-\$ 127.206	-
71 Calzado de deporte	-	\$ 79.634	\$ 0	-100%	-	-	-\$ 79.634	-
72 Plataformas p/cargas (pallets)	-	\$ 70.090	\$ 0	-100%	-	-	-\$ 70.090	-
73 Manufacturas de asfalto en rollos	-	\$ 64.125	\$ 0	-100%	-	-	-\$ 64.125	-
74 Demás soluciones o emulsiones tensoactivos	-	\$ 60.900	\$ 0	-100%	-	-	-\$ 60.900	-
75 Equipos p/desobstrucción cañerías por chorro agua	\$ 116.150	\$ 59.945	\$ 0	-100%	-48%	-100%	-\$ 59.945	-
76 Partes de válvulas tipo aerosol	-	\$ 19.151	\$ 0	-100%	-	-	-\$ 19.151	-
77 Tubos de caucho vulcanizado,s/endurecer,reforzados y combinados de otro modo solamente c/metal,c/presión de ruptura >=17,3 MPa,c/accesorios	-	\$ 18.900	\$ 0	-100%	-	-	-\$ 18.900	-
78 Hojas de aluminio c/soporte,espesor <= a 0,2mm.	-	\$ 17.915	\$ 0	-100%	-	-	-\$ 17.915	-
79 Partes de Máquinas, para descabezar y eviscerar	\$ 11.769	\$ 17.700	\$ 0	-100%	50%	-100%	-\$ 17.700	-
80 Válvulas reductoras de presión.	-	\$ 3.053	\$ 0	-100%	-	-	-\$ 3.053	-
81 Otros tejidos de fibra de vidrio ncop.	\$ 3.410	\$ 2.380	\$ 0	-100%	-30%	-100%	-\$ 2.380	-
82 Cadenas de rodillos	\$ 1.966	\$ 1.998	\$ 0	-100%	2%	-100%	-\$ 1.998	-
83 Interruptores, seccionadores y conmutadores	-	\$ 781	\$ 0	-100%	-	-	-\$ 781	-
84 Muelles helicoidales de hierro o acero	-	\$ 597	\$ 0	-100%	-	-	-\$ 597	-
85 Manufacturas de hierro o acero ncop.	-	\$ 564	\$ 0	-100%	-	-	-\$ 564	-
86 Manufacturas de cobre ncop.	-	\$ 559	\$ 0	-100%	-	-	-\$ 559	-
87 Cojinetes excluidos c/ diámetro interior >= a 200 mm	-	\$ 480	\$ 0	-100%	-	-	-\$ 480	-
88 Codos, curvas y manguitos, roscados	-	\$ 327	\$ 0	-100%	-	-	-\$ 327	-
89 Barnices a base de polímeros acrílicos o vinílicos disueltos en un medio no acuoso	\$ 1.046	\$ 40	\$ 0	-100%	-96%	-100%	-\$ 40	-
90 Cajas de papel o cartón ondulados.	\$ 182.499	-	\$ 0	-	-100%	-100%	-	-
91 Placas, hojas de polímeros de etileno	\$ 173.239	-	\$ 0	-	-100%	-100%	-	-
92 Jugo concentrado de limón	\$ 161.738	-	\$ 0	-	-100%	-100%	-	-
93 Cartuchos de escopeta	\$ 131.150	-	\$ 0	-	-100%	-100%	-	-
94 Papeles y Cartones	\$ 25.682	-	\$ 0	-	-100%	-100%	-	-
95 Vermiculita o arcilla dilatada	\$ 6.497	-	\$ 0	-	-100%	-100%	-	-
96 Artículos p/la construcción de plástico,ncop.	\$ 2.383	-	\$ 0	-	-100%	-100%	-	-
97 Aditivos preparados p/cememtos,morteros u hormigones	\$ 465	-	\$ 0	-	-100%	-100%	-	-
98 Aparatos mecánicos p/proyectar,dispersar o pulverizar materias líquidas o polvos,ncop.	\$ 300	-	\$ 0	-	-100%	-100%	-	-
99 Instrumentos manuales de medida de longitudes,ncop.	\$ 244	-	\$ 0	-	-100%	-100%	-	-
100 Tapones, tapas, tapitas. Plásticas	\$ 192	-	\$ 0	-	-100%	-100%	-	-
101 Válvulas de evacuación	\$ 14	-	\$ 0	-	-100%	-100%	-	-
TOTAL	\$ 8.042.552	\$ 5.174.629	\$ 7.743.063	50%	-100%	-4%	\$ 2.568.434	100%